

Centro
Reina Sofía
sobre adolescencia
y juventud

| fad

BARÓMETRO

JUVENTUD Y GÉNERO 2017

INFORME METODOLÓGICO

 Santander

Telefonica

RESUMEN

El barómetro especializado en Juventud y Género es una herramienta propia de consulta periódica (bianual), que recoge la percepción de adolescentes y jóvenes entre 15 y 29 años en diferentes ámbitos en los que se dimensionan los estereotipos de género. Los ámbitos temáticos están estructurados en las siguientes áreas:

- **Bloque A. Identidades masculinas y femeninas** (percepciones sobre la feminidad y la masculinidad, expectativas personales y laborales)
- **Bloque B. Relaciones personales y grupales** (expectativas sobre chicos y chicas, relaciones de amistad y confianza)
- **Bloque C. Relaciones de pareja** (tipo de relación, expectativas y percepciones sobre las relaciones de pareja)
- **Bloque D. Sexualidad** (prácticas sexuales, orientación sexual, uso de anticonceptivos, satisfacción con las relaciones sexuales, etc.)
- **Bloque E. Roles y expectativas familiares** (expectativas sobre hombres y mujeres en el ámbito familiar, participación en el trabajo doméstico y de cuidado)
- **Bloque F. Percepción de la desigualdad y discriminación** (percepción sobre las desigualdades de género, oportunidades personales y laborales, discriminación)
- **Bloque G. Violencia** (situaciones de violencia presenciadas, sufridas y ejercidas, violencia de género en relaciones de pareja, cuestiones que influyen en la violencia de género)

FICHA TÉCNICA

Estudio:

Barómetro Juventud y Género 2017 (MDBJ&G2017)

Ámbito:

Nacional

Universo:

Hombres y Mujeres entre los 15 y 29 años, residentes en todo el territorio nacional

Diseño muestral:

Tamaño muestra prevista. N=1.200; Tamaño Muestra final: 1.204 entrevistas válidas.

Selección de la muestra entrevistada: Panel on-line con autoselección.

Tipo de muestreo:

Panel on-line auto-administrado

Afijación proporcional:

1. Cuotas de edad: Entre 15-19, 20-24 y 25-29 años.
2. Nivel de estudios terminados: Hasta Secundaria Obligatoria (ESO, PCPI); Secundaria post-obligatoria (Bachillerato, FP Grado medio) y Superior universitaria.
3. Ponderación por la variable "estudios terminados" para un correcto ajuste de la muestra final a las características del universo.

Error muestral:

Asumiendo MAS y $p \cdot q = 0,50$ y con el nivel de confianza del 95,5%, el error para los datos globales es del +2,8%

Trabajo de campo:

Septiembre de 2017

TABULACIÓN Y CRUCES DE VARIABLES

En las variables de **nivel de medición nominal y ordinal**, se han calculado las frecuencias absolutas (N), las frecuencias relativas (% de columna) y las diferencias significativas tanto para el total muestral como para cada uno de los cruces considerados.

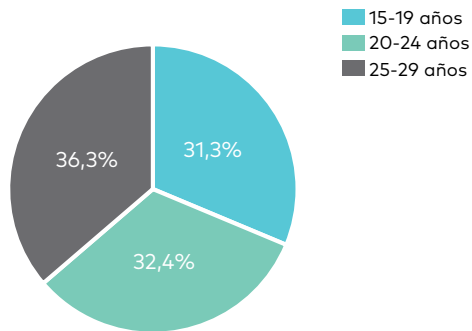
En las variables de **nivel de medición de escala**, se ha calculado, además, el promedio (excluyendo el NS/NC). Las variables de escala de 0 a 10 se han recodificado en las siguientes categorías: puntuación baja (0-3), puntuación media (4-6); puntuación alta (7-10).

Cabeceras de los cruces de variables incluidas en la tabulación:

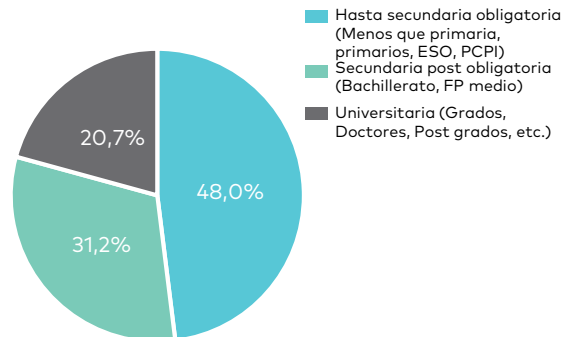
- **Género:** Hombre y Mujer
- **Edad:** 15-19 años; 20-24 años; 25-29 años
- **Clase social:** Alta-Media alta; Media; Baja-Media baja
- **Nivel de estudios:** Hasta secundarios obligatorios; Secundarios postobligatorios; Universitarios
- **Situación laboral:** Trabaja; Estudia y trabaja; Estudia; Estudia y busca trabajo; En paro; Otras situaciones
- **Nacionalidad:** Española de nacimiento; Española adquirida; Otra nacionalidad
- **Hábitat:** Un pueblo o una ciudad pequeña (10.000 habitantes o menos); Una ciudad de tamaño medio-medio grande (más de 10.000 habitantes); Una gran ciudad (1 millón de habitantes o más)

CARACTERÍSTICAS SOCIODEMOGRÁFICAS DE LA MUESTRA

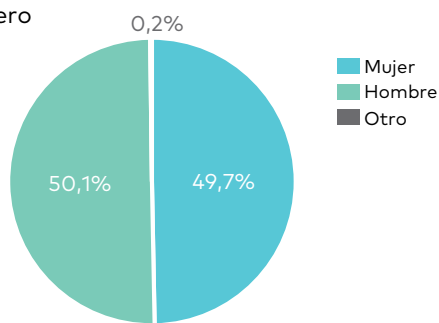
Edad



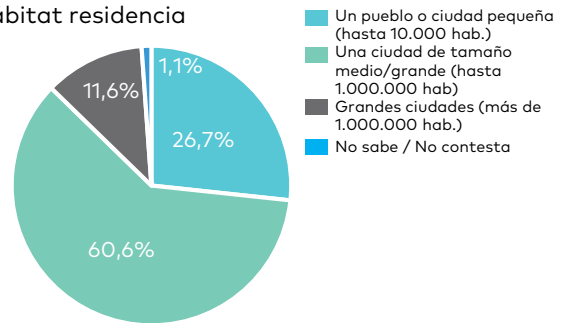
Nivel más alto de estudios alcanzado (agrupada)



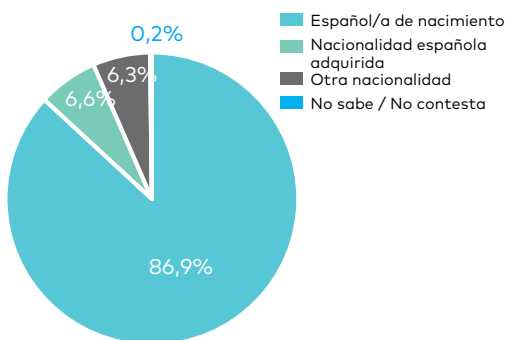
Género



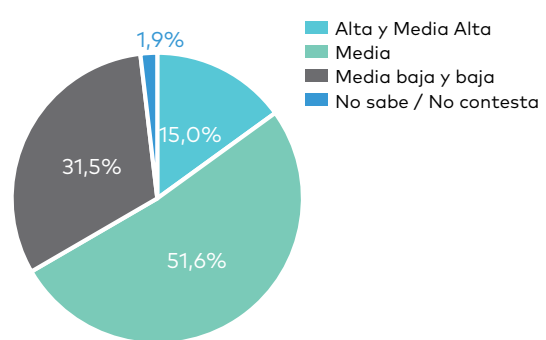
Hábitat residencia



Nacionalidad



Clase social (agrupada)



Situación laboral

